


手賀の杜自主防災組織 被災時(地震)初期対応手順

※柏市地震計震度5強以上で、自主防災活動開始となります




地震発生！
まずは落ち着いて
身の安全を守りましょう。



※タオル類の色指定
はありません



自力で活動可能である
ご家庭は、
玄関のドアノブや門柱に
タオル類を結び、“無事”で
ある意思表示をしてから、
避難、または復旧作業にあたります。



避難！

- 地震発生時、“無事であり自力で活動可能な方”と、“助けが必要な方”をいち早く判断し、“助けが必要な方”に自主防災組織として支援をいち早く行うためのサインです
- “自力で活動可能な方”は、玄関先に出来るだけ目立つようにタオル類を結んでください
- 一時避難場所＝手賀の杜中央公園、指定避難所＝沼南高校
※どちらに避難してもかまいません

手賀の杜自主防災組織 班長安否確認対応手順


※柏市地震計震度5強以上で自主防災本部自動設置



地震発生！
まずは**落ち着いて**
身の安全を守りましょう。



防災本部(中央公園)へ報告



氏名
●● ×××
●● ×××
●● ×××
●● ×××
●● ×××
●● ×××
●● ×××
●● ×××
●● ×××
●● ×××
●● ×××
●● ×××
●● ×××
●● ×××
●● ×××
●● ×××

自班の名簿



自班の見回り

班長は、自班の名簿を持ち、
自班の身回りを行います。このとき、
大丈夫サイン※が出ている
お宅を名簿でチェックします。
見回りが終わったら、チェック済みの
名簿を中央公園の防災本部
へ提出します。

※大丈夫サイン

自力で避難または復旧作業が可能な家庭が、
玄関先などにタオル等を結びつけるサイン