

地域の応災力をアップデートするアプリ



Metell[®]
LIFE

西浦町会のみな様へ

西浦町会会長 梅本宗春

上記アプリを公開しています。興味関心のある方は、ご利用ください。
利用目的は、大規模災害時の対応と急を要する場合の連絡用です。
従って、常時利用するものではないことをご理解の上ご利用ください。

この度、西浦町会ホームページを開設し、ミテルライフと連携することによって
利用が増えることを期待しています。みな様方のご意見・ご協力を得て、使いや
すいアプリを目指してまいります。
ご理解ご協力のほどよろしくお願いいたします。

ご利用ガイド

- 利用者編（アプリ操作） -

ver 3.0

ダウンロードは各アプリストアで



iOS



Android

対応バージョン：iOS10 以上 / Android9 以上

1. iOS、Android の対応バージョンとアプリのダウンロード方法

1 - 1. 対応バージョン

Metell LIFE の対応バージョンは以下の通りです。

対応バージョン以外はサポート対象外です。

=====

- ・ iOS10 以上
- ・ Android9 以上

=====

1 - 2. ダウンロード方法

○アプリストアからダウンロードする

- ① お手持ちのスマートフォンで AppStore、Google play にアクセスする。
- ② 「ミテルライフ」と検索する。
- ③ スマートフォンアプリ「Metell LIFE-ミテルライフ-」をダウンロードする。

○QR コードからダウンロードする

- ① お手持ちのスマートフォンの QR コードリーダーを起動する。
- ② 下記の QR コードを読み込む。



iOS



Android

- ③ スマートフォンアプリ「Metell LIFE-ミテルライフ-」をダウンロードする。

2. 利用者情報登録

2 - 1. 新規登録



① 「初回利用者登録はこちら」を押す

② 入力事項を入力する

【必須】は必須入力項目です。

③ 規約に同意する

プライバシーポリシー、
サービス利用規約に同意 してください。

④ 【登録する】ボタンを押す

入力内容を登録します。

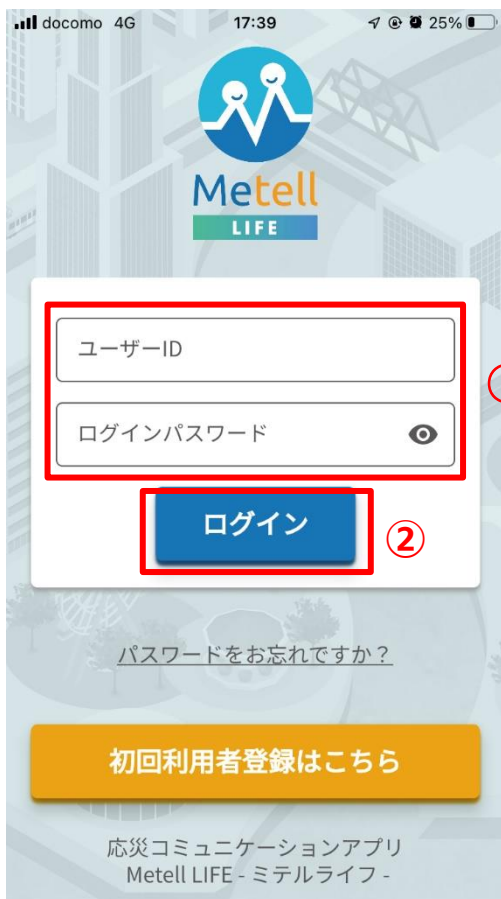
登録後、以下件名で「ご連絡先のメールアドレス」宛に登録内容が届きます。

件名：【Metell LIFE】利用者登録完了のお知らせ

2 - 2. 発行済みのアカウントを使ってログイン

利用者登録済みの利用者は、

ユーザーID とログインパスワードを入力してログインすることができます。



①ユーザーID/パスワード入力

件名：【Metell LIFE】利用者登録完了のお知らせ
のユーザーIDを入力し、パスワードは利用者登録時に設定したパスワードを入力します。

②ログインボタンを押す

入力内容に誤りが無ければ、押してログインできます。
誤りがあればログインできません。

3. ホーム画面

ホーム画面から各機能にアクセスができます。



<ホーム画面>

・お知らせ

お知らせの送信/受信ができます。

・トーク

管理者と利用者間でトークができます。

~~・組織運営~~

必要ありません。

・組織に参加

西浦町会に参加できます。

・アプリ

現在アプリを準備中です。

・マイページ

自身の登録情報が確認/更新ができます。

アカウント削除ができます。

<メニュー>

・ホーム

ホーム画面に戻ります。

~~・お支払い設定~~

必要ありません。

・ログアウト

ログアウトします。

4. お知らせ/アンケート/安否確認の受信

参加している組織から通知を受け取ることができます。



<初回お知らせタップ時>

初回はホーム画面の【組織に参加】で【西浦町会】に参加する必要があります。

<お知らせを受信したい場合>

お知らせを受信したい場合は【組織に参加】から設定してください。

4 - 1. 組織に参加



① 組織に参加

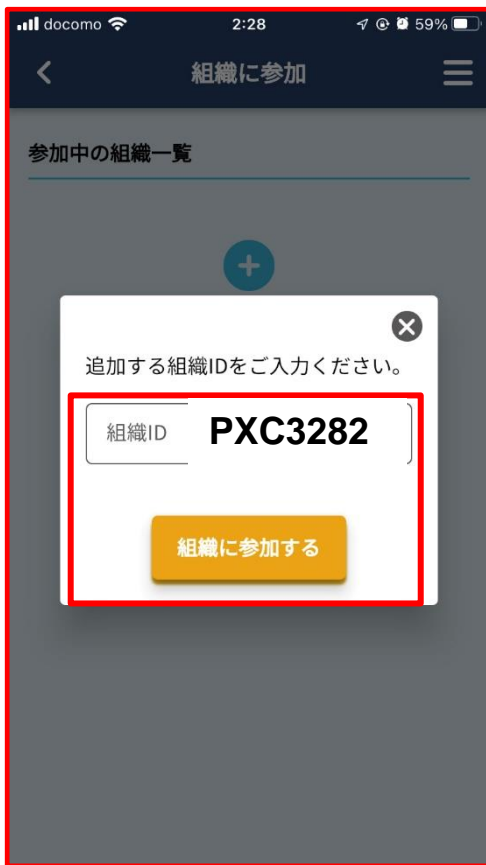
ホーム画面より【組織に参加】を選択します。

② 【組織に参加】の説明画面を確認

内容を確認したら、【OK ボタン】を押します。

③ 参加組織を追加

【組織に参加】アイコンを選択します。

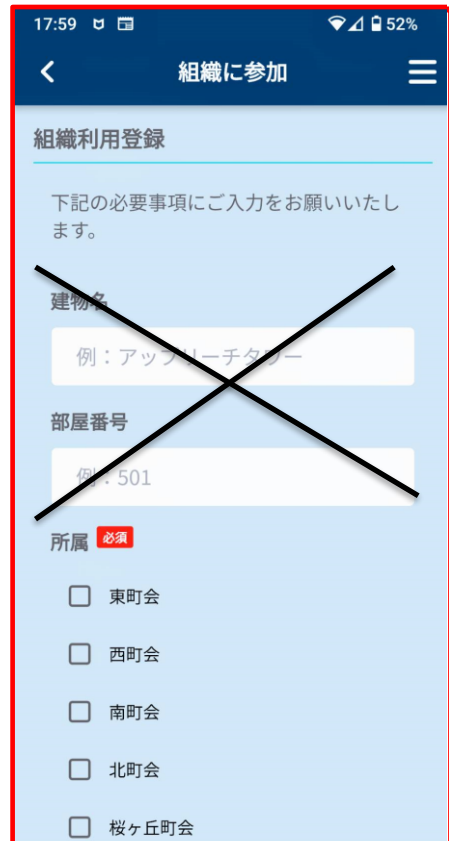


④

④組織 ID の入力

西浦町会の組織 ID **【PXC3282】** を入力します。

【組織に参加する】 を押す



⑤

⑤組織利用登録の必須項目の入力

参加組織で必須となる項目を入力します。

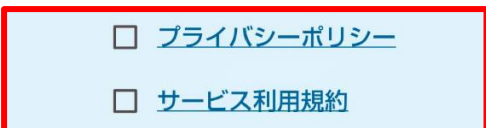
○参加組織の所属を選択

ご自身が住んでいる町会 **【東町会】 【西町会】 【南町会】**

【北町会】 【桜ヶ丘町会】 のいずれかに してください。

○電話番号を入力

ご自身の電話番号を入力します。



⑥

⑥規約の同意

プライバシーポリシー、サービス利用規約を確認し、

してください。



⑦

⑦【登録する】を押す

4 - 2. 通知を受け取る



①ホーム画面から【お知らせ】を選択

下段タブの「お知らせ」を選択しても同じ画面に移動できます。

②【西浦町会】を選択

新着通知がある場合は赤字で通知案内が表示されています。

③確認したい【お知らせ】を選択

受信した通知が一覧で表示されています。
お知らせの他、アンケート、安否確認も一覧に表示されます。

※受信した通知は削除できません。





④お知らせ内容の確認

わかりやすく大きな文字で内容が表示されます。内容が画面内に収まらない場合、「もっと見る」ボタン押下で全内容を確認できます。



⑤安否確認の確認について

安否確認はお知らせやアンケートと異なり、緊急性が高いです。

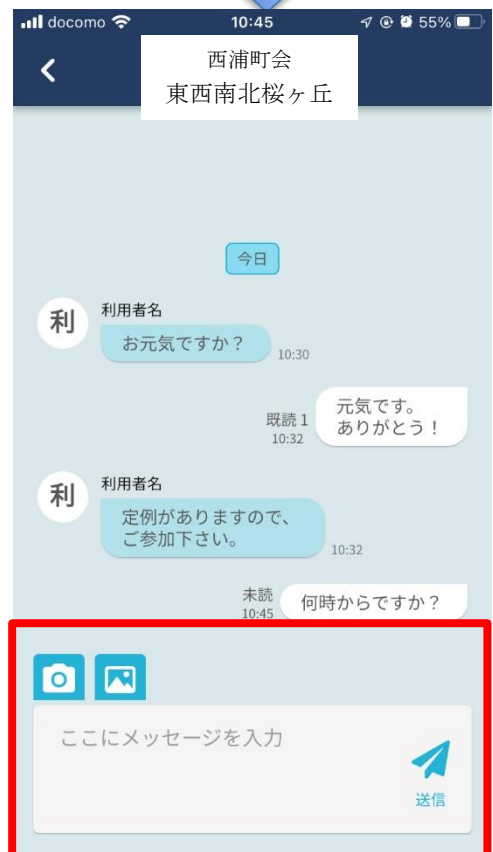
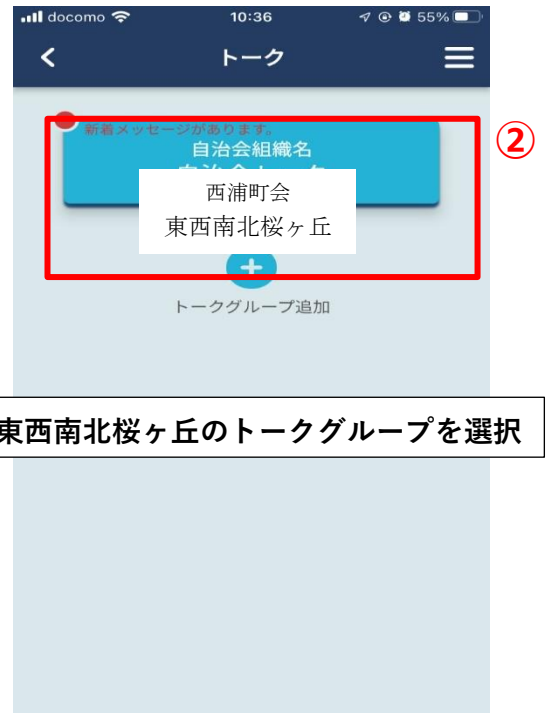
そのため、利用者がどの画面で操作していても、通知されたタイミングで表示されます。

5. トーク：最初の利用には登録が必要です。

組織管理者と利用者間でメッセージのやり取りが行えます。



①ホーム画面の「トーク」ボタンを押す
下段タブの「トーク」ボタンでも
同じ画面に移動できます。



③入力欄にメッセージを入力/送信

メッセージの他、画像や動画を添付できます。

6. マイページ

マイページでは自身の利用者情報や組織固有情報の確認、変更が行えます。



① 「マイページ」 ボタンを押す

② 登録情報の確認/編集

内容を変更し、更新することができます。

アプリ「Metell LIFE」を利用しないときは、
【アカウント削除】をお願いします。



① 「マイページ」 ボタンを押す

② 【アカウント削除】を押す

登録情報を削除することができます。