



高津地区防災訓練が行われました 令和2年11月7日 南原小学校

上作延地区と梶ヶ谷地区の13の町会・自治会、約130名が参加しました
上作延町会からは防災部員他12名が参加しました



消火ホースキットによる放水訓練
ホースは30m
キットは避難所に備えてあります




ご家庭には消火器を備えましょう
町会防災訓練では消火器による消火訓練を行います



仮設トイレは避難所(小学校)に備えてあります。

避難所開設訓練でも組立て訓練を行っています



便槽は3日分ほどの容量
3日おきに生活環境事業所が収集とのこと



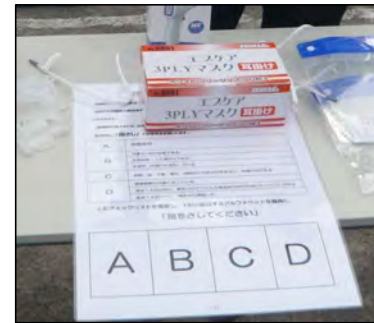
町会防災倉庫にはこのような簡易設備を備えてあります
し尿は凝固処理です



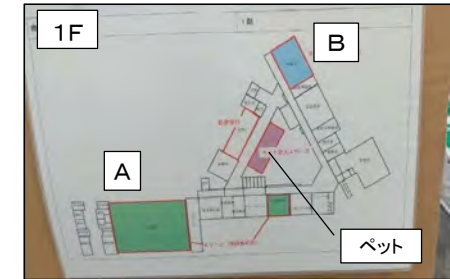
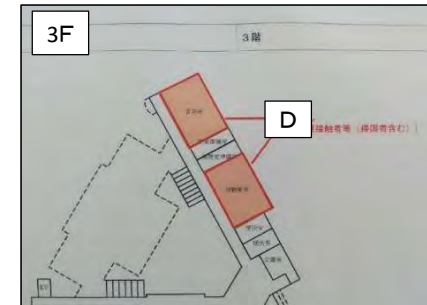


感染症を踏まえた避難所の受付

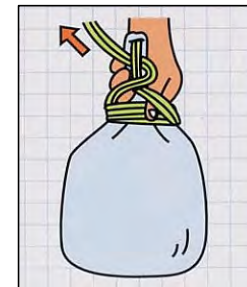
- ①検温
- ②健康状態の申告
 - A: 体調良好
 - B: 要介護、乳幼児がいる
 - C: 発熱など体調不良
 - D: 14日以内に陽性者と濃厚接触、海外から帰国
- ③A～Dに分けて入所ゾーン設定



③ 南原小避難所ゾーン計画



袋の口の結び方訓練
 しっかり結ばないと砂が出てしまいます
 絵ではわかりませんが難しくはないよ！



目一杯入れると25Kg！！
 とても重い！
 一般の皆さんは10～15Kgがよい



土嚢の隙間には砂を詰めます



結び口は流れの下流方向に

